SEKURE
TUTELA LA VITA

Linea LAMIERA

RONDINI

UNI EN 795:2012			UNI EN 16415:2013			UNI 11578:2015		
TIPO A	TIPO C	TIPO D	TIPO A	TIPO C	TIPO D	TIPO A	TIPO C	TIPO D

Art. **ROC PAR**

Art. **ROC FIN**

Art. **ROC CEN**

Art. **ROC DUO**

Art. **ROC TRIO**

Art. **ROC TRIO PASS**



Art. **RONDINELLA "A"**



Linea RONDINE è un dispositivo ideale per formare sistemi flessibili di TIPO C con campata di 5/15 mtl e come dispositivo di TIPO A.

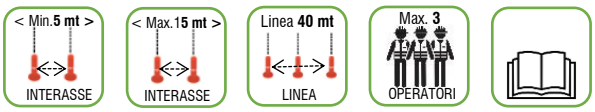

Sistema composto da 2 o più elementi in alluminio verniciato RAL 9006 lavorati ed alleggeriti a laser.

Appositamente pensato per coperture in lamiera grecata o pannello sandwich di tutte le tipologie. Facilita la posa in opera mediante l'installazione di n° 24 rivetti ϕ5.2 del tipo bull tipe e l'applicazione di nastro butilico sottostante la piastra per garantire la sigillatura. La linea RONDINE può essere configurata nelle diverse varianti rappresentate a sinistra.

Possono essere verniciate con colori RAL a richiesta.

L'installazione dei dispositivi SEKURE deve essere eseguita sulla base di un elaborato tecnico della copertura (ETC) redatto da tecnico progettista e il suo fissaggio deve essere verificato con calcolo strutturale eseguito da tecnico abilitato.

L'utilizzo dei dispositivi SEKURE è consentito solo ed esclusivamente a personale formato ed addestrato secondo la UNI 11560.

Nota: Si consiglia di eseguire le operazioni di installazione, ispezione, controllo e manutenzione dei dispositivi SEKURE da personale autorizzato con specifica formazione da parte del produttore come meglio indicato sulle norme UNI 11578:2015 e UNI 11560:2014

SEKURE S.r.l. – Via Borgo Padova n° 95 – Camposampiero (PD)

SEKURE
TUTELA LA VITA

Linea LAMIERA
RONDINI

TIPO DI FISSAGGIO / CARATTERISTICHE TECNICHE

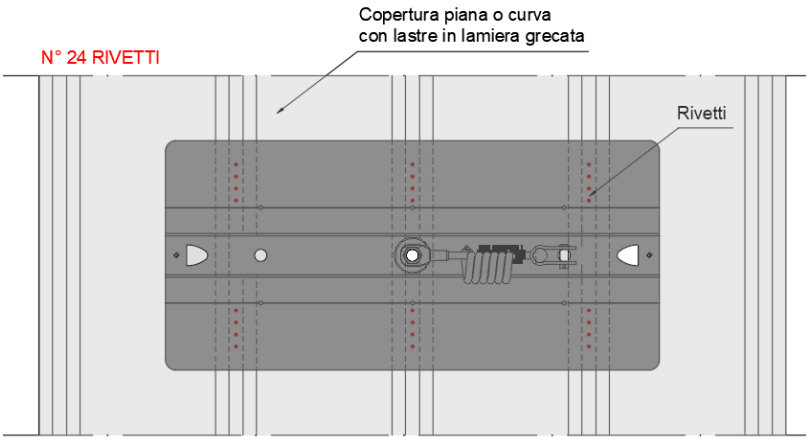

Elementi in acciaio zincati (o versione inox) uniti con saldatura (successivamente zincata) o saldatura inox.

INSTALLAZIONE RONDINELLA (possibile installazione nei 2 sensi della piastra)

Installazione secondo lato lungo

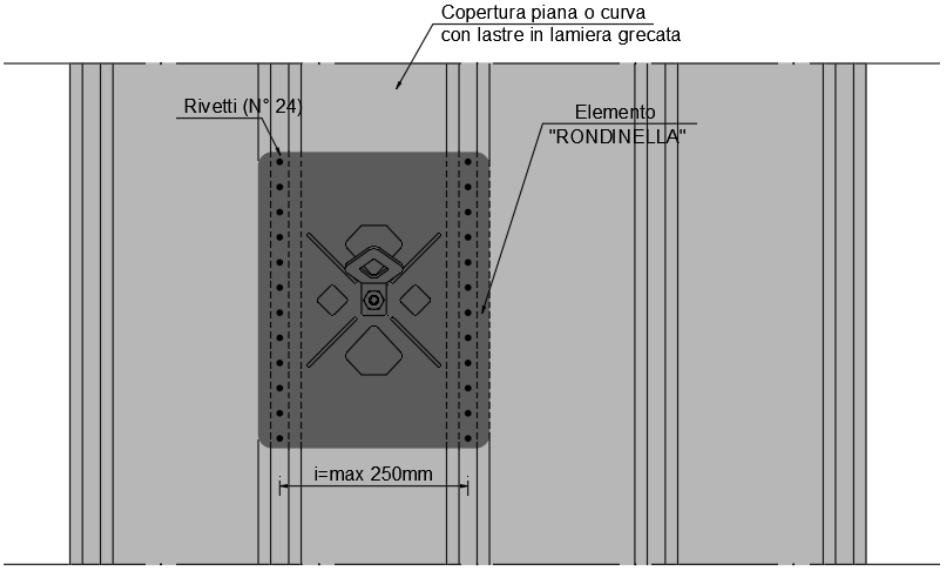

Installazione secondo lato corto

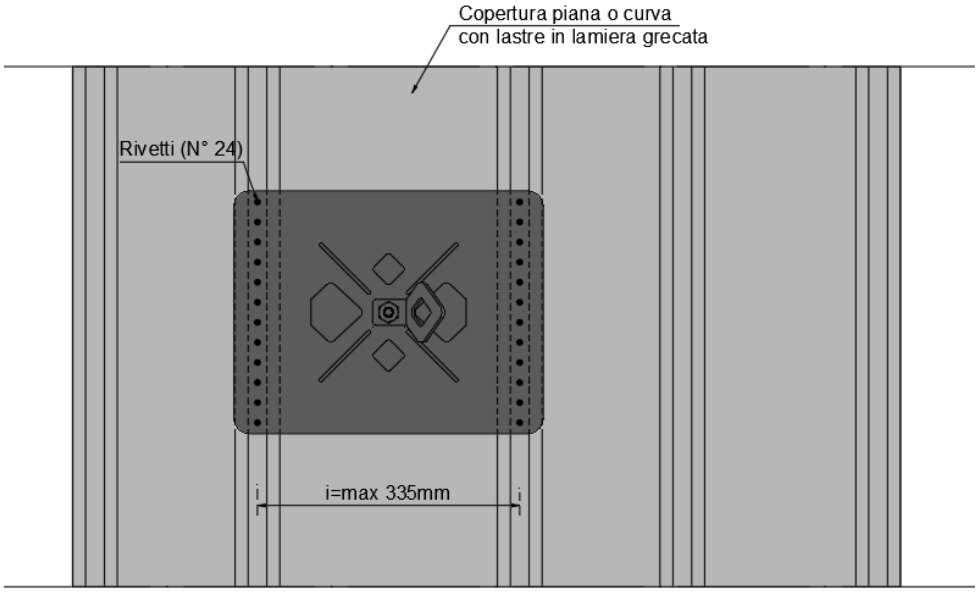

La foratura della rondine in corrispondenza delle greche può essere facilitata segnando con punteruolo la posizione del foro utilizzando apposita dima.



Dima Rondine



Dima Rondinelle

SPESSORE MINIMO LAMIERA GRECATA / P.LLO SANDWICH

Spessore minimo lamiera per il fissaggio:

- ✓ **Acciaio ≥ 4/10 mm**
- ✓ **Alluminio ≥ 6/10 mm**

SISTEMA DI IMPERMEABILIZZAZIONE

Utilizzo del nastro butilico

Attenzione: dopo l'installazione, copia della presente scheda tecnica dovrà essere allegata e consegnata al committente. Questa documentazione dovrà essere conservata nell'edificio per le successive ispezioni del dispositivo di ancoraggio.